



**PEPCO Poland Sp. z o.o.**

ul. Strzeszyńska 73A

60-479 Poznań

tel. +48 61 668 43 00

fax +48 61 668 43 02

[www.pepco.pl](http://www.pepco.pl)

# **Instrukcja dla użytkowników platformy e-learningowej e-Akademia PEPCO.**



PEPCO Poland Sp. z o.o.  
ul. Strzeszyńska 73A  
60-479 Poznań  
tel. +48 61 668 43 00  
fax +48 61 668 43 02  
www.pepco.pl

## Spis treści

<b>1. Rozpoczęcie pracy .....</b>	<b>3</b>
<b>Aktywacja konta .....</b>	<b>3</b>
<b>Logowanie .....</b>	<b>5</b>
<b>Odzyskiwanie hasła .....</b>	<b>6</b>
<b>Akceptacja regulaminów platformy.....</b>	<b>12</b>
<b>Mój profil – konfiguracja .....</b>	<b>13</b>
<b>2. Praca na platformie .....</b>	<b>16</b>
<b>Moje szkolenia .....</b>	<b>16</b>
<b>Praca w szkoleniu .....</b>	<b>17</b>
<b>3. Katalog szkoleń .....</b>	<b>23</b>
<b>4. Kalendarz .....</b>	<b>26</b>
<b>5. Regulaminy .....</b>	<b>28</b>
<b>6. Poczta .....</b>	<b>30</b>
<b>7. Wyloguj .....</b>	<b>33</b>



PEPCO Poland Sp. z o.o.  
ul. Strzeszyńska 73A  
60-479 Poznań  
tel. +48 61 668 43 00  
fax +48 61 668 43 02  
www.pepco.pl

## 1. Rozpoczęcie pracy

---

### Aktywacja konta

---

Konta na platformie dla użytkowników są zakładane przez pracowników firmy PEPCO POLAND Sp. z o.o. Podczas rejestracji na platformie system wysyła użytkownikowi na adres e-mailowy (pracownicy posiadający służbowe adresy e-mailowe otrzymają informacje na te adresy, pozostali pracownicy na skrzynki mailowe swoich bezpośrednich przełożonych) wiadomość systemową z adresu e-Akademia@pepco.eu, dzięki której możliwa jest aktywacja konta na platformie.

The screenshot shows an email activation message. At the top, there is a yellow header bar with the PEPCO logo on the left, the text "E-AKADEMIA.PEPCO.EU" in the center, and an icon of a graduation cap and a computer mouse on the right. The main content of the email is as follows:

Drogi Użytkowniku, Katarzyna Nowak

Zapraszamy do platformy e-learningowej **e-Akademia**, dzięki której możesz:

- uczestniczyć w kursach,
- zdobywać wiedzę w ciekawy i szybki sposób,
- uczyć się w dogodnym czasie.

Link: <http://e-akademia.pepco.eu/register/setPassword?login=S2F0YXJ6eW5hMDE2NTE0cHBs&h=e60ed5055c26047b56d6b4fc7b04b9eb>

Twój login do platformy: katarzyna0554

<http://e-akademia.pepco.eu/>

At the bottom of the email content, there is a blue button with the text "PRZEJDŹ DO PLATFORMY".



PEPCO Poland Sp. z o.o.

ul. Strzeszyńska 73A

60-479 Poznań


tel. +48 61 668 43 00

fax +48 61 668 43 02

www.pepco.pl

W treści wiadomości znajduje się informacja, jaki został przydzielony Tobie login oraz link aktywacyjny. Kliknij w link, aby przejść na platformę w celu ustawienia hasła dostępu. Jeżeli po kliknięciu w link nic się nie dzieje, zaznacz go, skopiuj i wklej w pasek adresu w twojej przeglądarce internetowej.

Po kliknięciu w link pojawi się strona ustawiania hasła dostępu.



Hasło powinno składać się z min. 8 znaków, w tym, co najmniej jedna wielka litera, co najmniej jedna mała litera, co najmniej jedna cyfra, co najmniej jeden znak specjalny. Wpisz je w pole „Hasło”, następnie w polu „Powtórz hasło”, wpisz je ponownie, potwierdź operację klawiszem „WYŚLIJ”. Jeżeli hasła są identyczne oraz spełniają zasady polityki bezpieczeństwa, zostanie wyświetlony poniższy komunikat.



PEPCO Poland Sp. z o.o.

ul. Strzeszyńska 73A

60-479 Poznań

tel. +48 61 668 43 00

fax +48 61 668 43 02

www.pepco.pl



Naciśnij klawisz „Powrót”, aby przejść na stronę logowania do platformy.

Uwaga: Jeżeli nie otrzymałeś maila aktywacyjnego, sprawdź folder spam w swojej skrzynce pocztowej lub skrzynce mailowej przypisanej do Twojego konta (jeśli nie posiadasz służbowego adresu e-mail poproś o pomoc przełożonego). Jeżeli wystąpi problem techniczny, prosimy wybrać Zgłoszenie Serwisowe na portalu HELP (<https://help.pepco.eu>) korzystając z kategorii Błąd/Usterka→E-LEARNING.

## Logowanie

---

Platforma znajduje się pod adresem [e-akademia.pepco.eu](https://e-akademia.pepco.eu), który należy wpisać w pasek adresu przeglądarki internetowej.



PEPCO Poland Sp. z o.o.  
ul. Strzeszyńska 73A  
60-479 Poznań  
tel. +48 61 668 43 00  
fax +48 61 668 43 02  
www.pepco.pl



Wpisz w pole „Login” otrzymaną w mailu aktywacyjnym nazwę użytkownika, w pole „Hasło” ustawione przez Ciebie podczas aktywacji konta hasło. Operację potwierdź klawiszem „ZALOGUJ”.

Login pracownika jest tworzony w wyniku połączenia imienia pracownika (małe litery, bez polskich znaków) oraz identyfikatora pracownika (ID) , np. login pracownika Żaneta Kowalska, oznaczona numerem ID 04495, przybierze postać **zaneta04495**.

Pracownicy korzystający ze służbowego adresu e-mail mogą logować się również za jego pomocą. W polu „Login” wystarczy wpisać swój adres e-mail, w polu „Hasło” wprowadzić ustawione przez Ciebie podczas aktywacji konta hasło.

## Test przeglądarki

---

W module tym możesz sprawdzić poprawność konfiguracji swojego stanowiska komputerowego. Moduł ten jest uruchamiany automatycznie przy pierwszym logowaniu na platformie. Sprawdzeniu podlega:



PEPCO Poland Sp. z o.o.

ul. Strzeszyńska 73A

60-479 Poznań

tel. +48 61 668 43 00

fax +48 61 668 43 02

www.pepco.pl

#### ■ Flash

Czy przeglądarka posiada zainstalowaną i aktywną wtyczkę flash player. Ustawienie to jest konieczne do poprawnego odtwarzania szkoleń wykonanych w technologii Flash.

#### ■ Wyskakujące okienka

Sprawdzone jest, czy przeglądarka ma zapamiętaną zgodę na uruchamianie wyskakujących okien. Ustawienie to jest konieczne do poprawnego uruchamiania szkoleń e-learningowych.

#### ■ Wersja przeglądarki

Sprawdzone jest, czy przeglądarka należy do listy wspieranych oraz czy jest w odpowiedniej wersji. Ustawienie to jest konieczne w celu poprawnego wyświetlania GUI (wygląd platformy).

The screenshot shows the E-AKADEMIA user interface. At the top left is the PEPCO logo. The header contains the text 'E-AKADEMIA', 'Zalogowany: Jan Kowalski', and 'Data: 6 kwietnia 2017'. On the right side of the header, there is a 'Wyloguj się' button and icons for notifications, a flag, and a language selector. A sidebar on the left contains menu items: 'Mój Profil', 'Moje Szkolenia', 'Katalog Szkoleń', 'Kalendarz', 'Regulaminy', 'Poczta', 'Test Przeglądarki', and 'Wyloguj'. The main content area displays three status checks, each with a large green checkmark and the word 'Tak' below it:


- 1. Czy zainstalowany jest Flash Player? (Yes)
- 2. Czy przeglądarka ma odblokowane wyskakujące okienka? (Yes)
- 3. Czy używana jest właściwa wersja przeglądarki internetowej? (Yes)

Do prawidłowego działania platformy potrzebujesz, aby wszystkie te 3 elementy oznaczone były na TAK. Jeżeli TAK nie wyświetla się, to :

- jeśli nie masz flash playera lub masz nieprawidłową przeglądarkę – zrób zgłoszenie na portalu HELP
- jeśli masz zablokowane wyskakujące okienka, powinieneś je odblokować w ustawieniach przeglądarki, zgodnie z poniższymi krokami:




PEPCO Poland Sp. z o.o.  
ul. Strzeszyńska 73A  
60-479 Poznań  
tel. +48 61 668 43 00  
fax +48 61 668 43 02  
www.pepco.pl

1. Otwórz Chrome na komputerze.
2. W prawym górnym rogu kliknij Więcej .
3. Kliknij **Ustawienia**.
4. U dołu strony kliknij **Pokaż ustawienia zaawansowane**.
5. W sekcji „Prywatność” kliknij **Ustawienia treści**.
6. W sekcji „Wyskakujące okienka” wybierz opcję: Zezwalaj na pokazywanie wyskakujących okienek we wszystkich witrynach

## Odzyskiwanie hasła

Jeżeli nie pamiętasz hasła skorzystaj z opcji resetowania hasła, kliknij w link „[ZAPOMNIAŁEM HASŁA](#)”



Po przeładowaniu strony wpisz swój login i potwierdź przyciskiem „WYŚLIJ”. Na adres e-mail przypisany do Twojego konta zostanie wysłany link, pod którym system poprosi o ustawienie nowego hasła.





PEPCO Poland Sp. z o.o.

ul. Strzeszyńska 73A


60-479 Poznań

tel. +48 61 668 43 00

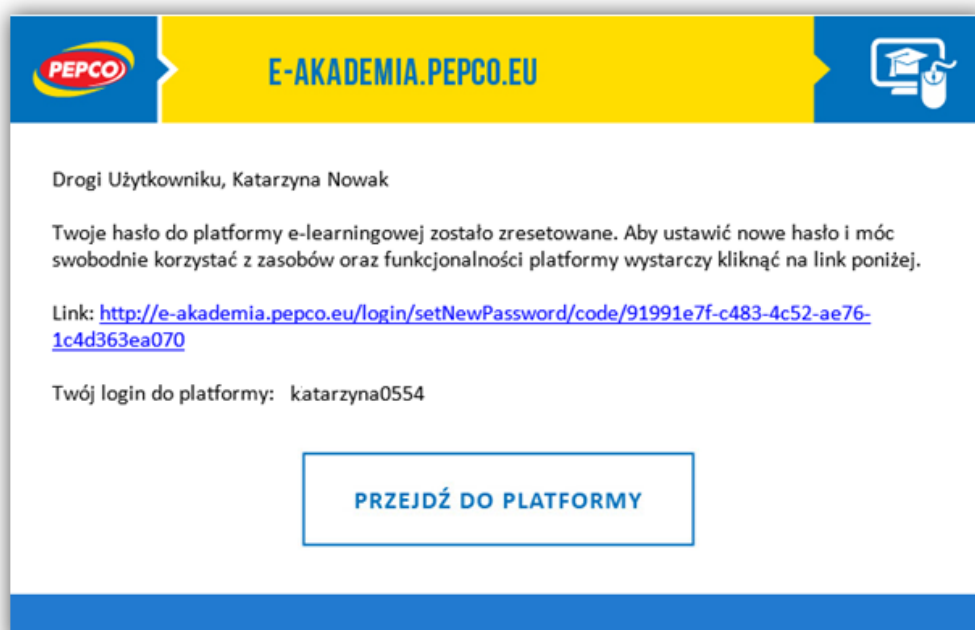
fax +48 61 668 43 02

www.pepco.pl

Jeżeli wszystko przebiegło prawidłowo i istnieje konto o wpisanym przez Ciebie loginie, otrzymasz komunikat:



Sprawdź swoją skrzynkę pocztową i kliknij w link zawarty w wiadomości.





PEPCO Poland Sp. z o.o.

ul. Strzeszyńska 73A

60-479 Poznań

tel. +48 61 668 43 00

fax +48 61 668 43 02


www.pepco.pl

Wyświetli Ci się strona resetowania hasła.

The screenshot shows a password reset form on a blue background with the PEPCO logo at the top. Below the logo, there is a text instruction: "Hasło powinno składać się z min. 8 znaków, w tym co najmniej jedna wielka litera, co najmniej jedna mała litera, co najmniej jedna cyfra, co najmniej jeden znak specjalny." Below this instruction are two input fields: "Hasło" and "Powtórz hasło", each with a red eye icon on the left. At the bottom of the form are two buttons: "← POWRÓT" and "WYŚLIJ".

W pole „Hasło” wpisz swoje nowe hasło, w polu „Powtórz hasło” wpisz je ponownie. Potwierdź zmianę hasła naciskając klawisz „WYŚLIJ”. Jeżeli operacja przebiegnie prawidłowo otrzymasz komunikat „Hasło zostało zmienione”.

**Uwaga:** Hasło powinno składać się z min. 8 znaków, w tym, co najmniej jedna wielka litera, co najmniej jedna mała litera, co najmniej jedna cyfra i co najmniej jeden znak specjalny.






PEPCO Poland Sp. z o.o.  
ul. Strzeszyńska 73A  
60-479 Poznań  
tel. +48 61 668 43 00  
fax +48 61 668 43 02  
www.pepco.pl

Przejdź do strony logowania, klikając w link „Powrót na stronę główną”, postępuj zgodnie z instrukcją „Logowanie”.

Jeżeli system wyświetla komunikat „Nie znaleziono użytkownika o podanym loginie.”, upewnij się czy wpisałeś prawidłowy login.



Jeżeli jesteś pewny poprawności danych, a komunikat nadal się powtarza, prosimy wybrać Zgłoszenie Serwisowe na portalu HELP (<https://help.pepco.eu>) korzystając z kategorii: Błąd/Usterka→E-LEARNING.



PEPCO Poland Sp. z o.o.  
ul. Strzeszyńska 73A  
60-479 Poznań  
tel. +48 61 668 43 00  
fax +48 61 668 43 02  
www.pepco.pl

## Akceptacja regulaminów platformy

Po pierwszym udanym logowaniu wyświetli się strona z prośbą o akceptację regulaminów, polityk i/lub zgód na przetwarzanie danych.

The screenshot shows the 'e-Akademia' interface. The header includes the PEPCO logo, the name 'e-Akademia', the user name 'Zalagowany: Katarzyna Nowak', and the date 'Data: 16 maja 2017'. A navigation menu on the left lists: 'Mój Profil', 'Moje Szkolenia', 'Katalog Szkoleń', 'Kalendarz', 'Regulaminy' (highlighted), 'Poczta', 'Test Przeglądarki', and 'Wyloguj'. The main content area is titled 'Regulaminy:' and displays the 'Regulamin korzystania z platformy e-learningowej e-Akademia z dnia 2017-04-14'. The text includes sections for '§1 Postanowienia ogólne', '§2 Definicje', and '§3 Prawa i obowiązki Użytkownika'. The '§3' section lists several prohibitions (a-f) such as not spreading hate speech, vulgarities, or defamatory content, and not promoting commercial activities.

Zapoznaj się z dokumentami, jeżeli akceptujesz ich postanowienia, zaznacz pole „Akceptuję treść dokumentu” obok napisu „Akceptuję treść dokumentu”. Następnie potwierdź, używając klawisza „Wyślij”.

**Uwaga:** Wymagane punkty są oznaczone czerwoną gwiazdką \*. Aby móc korzystać z platformy musisz wyrazić na nie zgodę. Pozostałe opcje nie są obligatoryjne i bez ich akceptacji możesz w pełni korzystać z zasobów platformy.

**Uwaga:** W przypadku zmian w którymś z dokumentów, system poprosi Cię o ponowną akceptację regulaminów.

Po akceptacji treści wymaganych dokumentów wyświetli się strona główna platformy „Moje szkolenia”, na której będziesz mógł rozpocząć korzystanie z materiałów dydaktycznych.



PEPCO Poland Sp. z o.o.  
ul. Strzeszyńska 73A  
60-479 Poznań  
tel. +48 61 668 43 00  
fax +48 61 668 43 02  
www.pepco.pl

**E-AKADEMIA**  
Zalogowany: Jan Kowalski  
Data: 6 kwietnia 2017

Wyloguj się

Wyszukaj w Moich Szkoleniach... SZUKAJ

Mój Profil  
Moje Szkolenia  
Katalog Szkoleń  
Kalendarz  
Regulaminy  
Poczta  
Test Przeglądarki  
Wyloguj

**Moje szkolenia:**

				ARCHIWUM	Postęp:	0%	WYKRES	INFO
	<b>BHP dla pracowników PEPCO</b>	Termin: od 2017-01-30 do 2017-03-31	Termin zaliczenia: 2017-03-31	Sugerowany termin zaliczenia: -	Czas spędzony: -	Wynik: 0%	Status: <b>niezakończony</b>	
	<b>Jak dbać o wizerunek firmy PEPCO</b>	Termin: od 2017-01-27 do 2017-06-23	Termin zaliczenia: 2017-06-23	Sugerowany termin zaliczenia: -	Czas spędzony: 12m 47s	Wynik: 0%	Status: <b>niezakończony</b>	WYKRES URUCHOM
	<b>Szkolenie</b>	Termin: od 2017-03-09	Termin zaliczenia: -	Sugerowany termin zaliczenia: -	Czas spędzony: 6s	Wynik: 0%	Status: <b>niezakończony</b>	WYKRES URUCHOM
	<b>Szkolenie BHP KK</b>							ARCHIWUM
	Szkolenie dla Kierowników	Termin: od 2017-03-09	Termin zaliczenia: 2017-04-08	Sugerowany termin zaliczenia: 2017-03-03	Czas spędzony: -	Wynik: 0%	Status: <b>niezakończony</b>	WYKRES INFO

## Mój profil – konfiguracja

**Uwaga:** Przed rozpoczęciem pracy na platformie sugerujemy sprawdzić zakładkę „Mój profil”. Moduł ten zawiera informacje dotyczące danych osobowych uczestnika platformy. Podzielony jest na 3 zakładki.

„Moje dane” – jej podstawową funkcjonalnością jest możliwość zmiany hasła. Jeżeli będziesz chciał zmienić hasło pamiętaj, iż musi ono spełniać wymogi bezpieczeństwa (co najmniej jedna wielka litera, co najmniej jedna mała litera, co najmniej jedna cyfra, co najmniej jeden znak specjalny minimalna długość: 8 znaków).

**Uwaga:** Pozostawienie pól „Nowe hasło”, „Potwierdź nowe hasło” pustym i wybranie klawisza „Zapisz” nie spowoduje jego utraty (skasowania).

**Uwaga:** Nie możesz samodzielnie dokonać zmiany danych. W tym celu musisz skontaktować się z administratorem systemu pod adresem [e-akademia@pepco.eu](mailto:e-akademia@pepco.eu) lub wybrać Zgłoszenie Serwisowe na portalu HELP (<https://help.pepco.eu>) korzystając z kategorii: Błąd/Usterka → E-LEARNING.



PEPCO Poland Sp. z o.o.  
ul. Strzeszyńska 73A  
60-479 Poznań  
tel. +48 61 668 43 00  
fax +48 61 668 43 02  
www.pepco.pl

**PEPCO** | **E-AKADEMIA** | Zalogowany: Jan Kowalski | Data: 6 kwietnia 2017 | Wyloguj się

Mój Profil | **Moje dane** | Pola dodatkowe | Moje zdjęcie | Grupy globalne

Login: instrukcja  
Imię: Jan  
Nazwisko: Kowalski  
E-mail: tech@gromar.eu  
Nowe hasło:   
Potwierdź nowe hasło:

ZAPISZ ANULUJ

Zakładka „pola dodatkowe” zawiera dodatkowe informacje, których nie możesz zmienić.

**PEPCO** | **e-Akademia** | Zalogowany: Katarzyna Nowak | Data: 23 maja 2017 | Wyloguj się | POMOĆ

Mój Profil | Moje dane | **Pola dodatkowe** | Moje zdjęcie | Grupy globalne

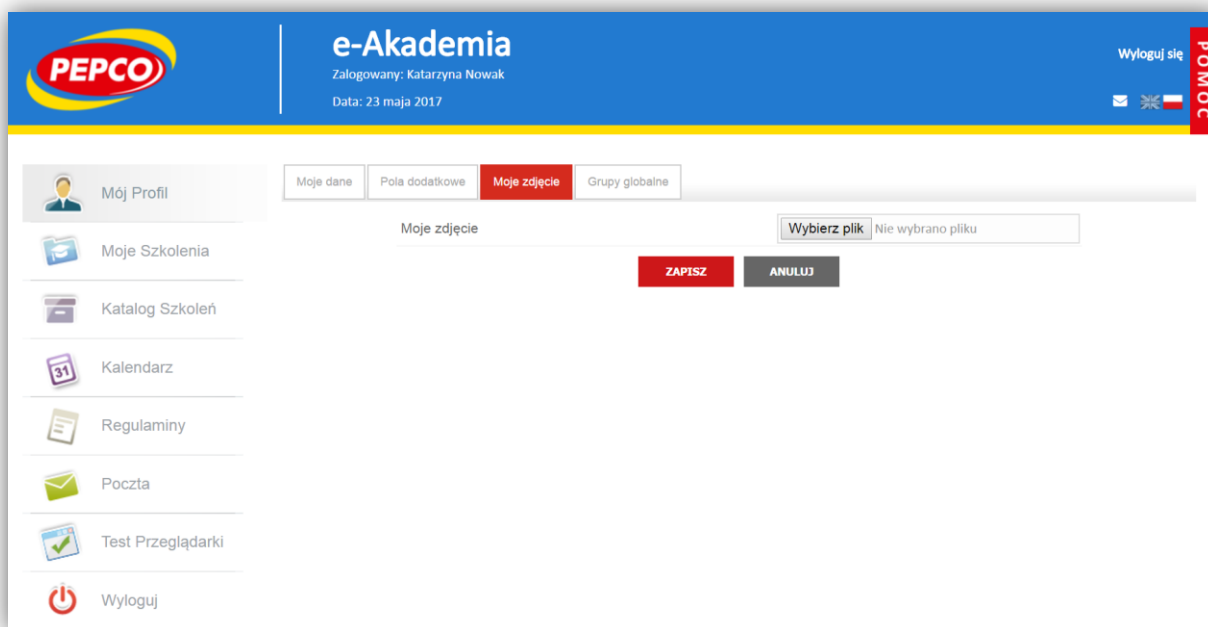
Miejsce urodzenia:   
Firma:   
Data zatrudnienia:   
Data objęcia aktualnego stanowiska:   
Stanowisko:

ZAPISZ ANULUJ

W celu dodania lub zmiany zdjęcia, ustaw się w zakładce „Moje zdjęcie”, kliknij w przycisk „Wybierz plik/ Przeglądaj”, wybierz zdjęcie ze swojego komputera i potwierdź zmiany klawiszem „Zapisz”.




PEPCO Poland Sp. z o.o.  
ul. Strzeszyńska 73A  
60-479 Poznań  
tel. +48 61 668 43 00  
fax +48 61 668 43 02  
www.pepco.pl



**Uwaga:** zdjęcia akceptowane są w formacie „JPG”.

Aby usunąć zdjęcie profilowe, wybierz z horyzontalnego menu pole „Mój Profil”, następnie w zakładce „Moje zdjęcie”, skorzystaj z klawisza „Usuń moje zdjęcie”.



**Grupy globalne** – w niej znajdziesz informację, do której grupy globalnej jesteś przypisany na platformie.



PEPCO Poland Sp. z o.o.  
ul. Strzeszyńska 73A  
60-479 Poznań  
tel. +48 61 668 43 00  
fax +48 61 668 43 02  
www.pepco.pl

## 2. Praca na platformie

### Moje szkolenia

Każdy użytkownik po poprawnym zalogowaniu, kierowany jest do zakładki „Moje szkolenia”.

Moduł „Moje szkolenia” podzielony jest na dwie części: **Moje szkolenia** i **Promowane wydarzenia**.

Pierwsza część prezentuje wszystkie szkolenia, na które dany uczestnik zapisał się, bądź został zapisany przez administratora.

Druga część prezentuje wydarzenia promowane, czyli przykładowo szkolenia, na które uczestnik jeszcze się nie zapisał, ale są polecane przez Administratorów platformy. Uczestnik może się na nie zapisać, klikając przycisk „ZAPISZ” przy nazwie danego wydarzenia. Zanim jednak to zrobi, ma możliwość sprawdzenia ogólnych informacji o szkoleniu, klikając przycisk „INFO”.

The screenshot displays the 'E-AKADEMIA' user interface. At the top, the PEPCO logo is visible on the left, and the user's name 'Zalogowany: Jan Kowalski' and the date 'Data: 10 marca 2017' are shown in the center. A 'Wyloguj się' button is on the right. The main navigation menu on the left includes: 'Mój Profil', 'Moje Szkolenia', 'Katalog Szkoleń', 'Kalendarz', 'Regulaminy', 'Poczta', 'Test Przeglądarki', and 'Wyloguj'. The main content area is titled 'E-AKADEMIA' and features a search bar labeled 'Pole wyszukiwania szkoleń' with the text 'Wyszukaj w Moich Szkoleniach...' and a 'SZUKAJ' button. Below the search bar, there are two sections: 'Moje szkolenia:' and 'Promowane wydarzenia:'. The 'Moje szkolenia:' section shows a course titled 'Jak dbać o wizerunek firmy PEPCO' with details: 'Opis szkolenia', 'Termin: od 2017-01-27 do 2017-06-23', 'Termin zaliczenia: 2017-06-23', 'Sugerowany termin zaliczenia: -', 'Czas spędzony: -', 'Postęp: 0%', 'Wynik: 0%', and 'Status: nierozpoczęty'. There are 'WYKAZ' and 'URUCHOM' buttons. The 'Promowane wydarzenia:' section shows a course titled 'Wymagania prawne dla maszyn, sprzętu elekt. i elekton.' with details: 'Termin: od 2017-02-10 do Bezterminowo', 'Miejsce szkolenia: -', and 'Wolne miejsca: Bez ograniczeń'. There are 'ZAPISZ' and 'INFO' buttons. Callouts highlight the search bar, the course list, and the 'ZAPISZ' and 'INFO' buttons.

Nad listą szkoleń dostępna jest **Wyszukiwarka** za pomocą, której możesz w szybki sposób wyszukać interesujące Cię szkolenie. Wystarczy wpisać przynajmniej 3 znaki, a filtr uruchomi się automatycznie i lista szkoleń zostanie ograniczona do Twojego zapytania.

Lista szkoleń oprócz podstawowych informacji o szkoleniu jak nazwa, data rozpoczęcia i zakończenia zawiera dane o **Postępie**, **Wyniku** i **Statusie** szkolenia.





PEPCO Poland Sp. z o.o.  
ul. Strzeszyńska 73A  
60-479 Poznań  
tel. +48 61 668 43 00  
fax +48 61 668 43 02  
www.pepco.pl

Po prawej stronie przy każdym szkoleniu dostępne są dwa przyciski „WYPISZ” i „URUCHOM”. Klikając „URUCHOM”, zostajemy przeniesieni do widoku zawartości szkolenia, wraz z możliwością zaliczania obiektów wiedzy na nim zamieszczonych.

## Praca w szkoleniu

Po wybraniu przycisku „URUCHOM” w zakładce „Moje Szkolenia” przejdziesz do jego zawartości merytorycznej.

The screenshot shows the E-AKADEMIA web application interface. At the top, there is a blue header with the PEPCO logo on the left, the text "E-AKADEMIA" in the center, and "Zalogowany: Jan Kowalski" and "Data: 6 kwietnia 2017" below it. On the right of the header, there is a "Wyloguj się" button and icons for notifications, email, and a Polish flag.

Below the header, there is a navigation menu on the left with icons and labels: "Mój Profil", "Moje Szkolenia", "Katalog Szkoleń", "Kalendarz", "Regulaminy", "Poczta", "Test Przeglądarki", and "Wyloguj".

The main content area has a tabbed interface with "Opis" selected. Below the tabs, there is a "Wróć do Moich Szkoleń" button. The course details are displayed in a table-like format:

Tytuł	Jak dbać o wizerunek firmy PEPCO
Opis	Opis szkolenia
Termin	od 2017-01-27 do 2017-06-23 W godzinach -
Sugerowany termin zaliczenia	
Miejsce	Lokalizacja XYZ Poznan Poznan Poznan
Liczba osób zapisanych	18

On the right side, there is a section titled "Aby ukończyć szkolenie, należy zaliczyć następujące pozycje:" followed by a list of tasks:

- 1 Egzamin końcowy Testy **NIEROZPOCZĘTY**
- 2 Jak dbać o wizerunek ... Szkolenie elektroniczne **NIEROZPOCZĘTY**
- 3 Szkolenie stacjonarne Wpisy dotyczące szkoleń sta... **NIEROZPOCZĘTY**
- 4 Ankieta po szkoleniu Ankieta **NIEROZPOCZĘTY**

Wewnątrz szkolenia nawigacja odbywa się przy pomocy zakładek znajdujących się w górnej części ekranu. Prowadzący ma możliwość wyłączania niektórych jego elementów, a także całego menu - dlatego treść szkolenia może być uboższa niż podana w instrukcji.

Jedną z ważniejszych dla Ciebie zakładką jest „Opis”, posiada ona układ dwukolumnowy.

W lewej kolumnie znajdują się informacje ogólne o szkoleniu jak np. tytuł oraz opis szkolenia, terminy z nim związane, miejsce szkolenia (jeśli posiada szkolenie stacjonarne) i ilość zapisanych osób.



PEPCO Poland Sp. z o.o.  
ul. Strzeszyńska 73A  
60-479 Poznań  
tel. +48 61 668 43 00  
fax +48 61 668 43 02  
www.pepco.pl

W prawej kolumnie znajdują się informacje o modułach szkolenia, które musisz zaliczyć. Na liście możesz znaleźć takie elementy jak:

- Linki do materiałów interaktywnych w postaci szkoleń e-learningowych
- Informacje o szkoleniach stacjonarnych
- Linki do ankiet umieszczonych w szkoleniu
- Linki do testów umieszczonych w szkoleniu
- Linki do plików umieszczonych w szkoleniu

**Aby ukończyć szkolenie, należy zaliczyć następujące pozycje:**

Identyfikator	Nazwa modułu	Status	Akcja
1	Egzamin końcowy Testy	NIEROZPOCZĘTY	Uruchomienie testu
2	BHP AB Test Szkolenie elektroniczne	NIEROZPOCZĘTY	Uruchomienie SCORMa
3	Szkolenie stacjonarne Wpisy dotyczące szkoleń stacjonarnych	NIEROZPOCZĘTY	Informacje o szkoleniu stacjonarnym
4	Ankieta Ankieta	NIEROZPOCZĘTY	Uruchomienie ankiety
5	Plik z prezentacją Pliki do szkolenia	NIEROZPOCZĘTY	Pobranie pliku

Przy każdym elemencie znajduje się informacja na temat twoich postępów w szkoleniu, możliwe statusy to:

- **Nierozpoczęty** – jeszcze nie przeglądałeś materiału
- **Niezakończony** – nie przerobiłeś materiału związanego z modułem w całości
- **Niezaliczony** – nie przekroczyłeś progu wymaganego do zaliczenia obiektu/szkolenia
- **Zaliczony** – zakończyłeś sukcesem pracę z tym modułem (pojawia się w przypadku konieczności zaliczenia np. testu)




PEPCO Poland Sp. z o.o.  
ul. Strzeszyńska 73A  
60-479 Poznań  
tel. +48 61 668 43 00  
fax +48 61 668 43 02  
www.pepco.pl

- **Zakończony** - zakończyłeś sukcesem pracę z tym modułem

Po zaliczeniu wszystkich wymaganych elementów, całe szkolenie zostaje zaliczone i może pojawić się dodatkowy przycisk umożliwiający wygenerowanie certyfikatu ukończenia kursu (jeśli twórca szkolenia przewidział możliwość pobierania certyfikatu).


Po ukończeniu szkolenia można pobrać certyfikat.

  
POBIERZ PDF



Aby ukończyć szkolenie, należy zaliczyć następujące pozycje:



**Uwaga:** Szkolenia stacjonarne zaliczane są przez trenera indywidualnie na podstawie listy obecności.

**Moje szkolenia:**

 **Szkolenie BHP**  
Lorem ipsum dolor sit amet, consectetur adipiscing elit. Proin nibh augue, suscipit a, scelerisque sed, lacinia in, mi. Cras vel lorem. Etiam pellentesque aliquet tellus.

Termin: od 2015-04-08    Termin zaliczenia: -    Czas spędzony: 19m 42s

Postęp:  100%  
Wynik:  100%    Status: **zaliczone**

 WYPISZ     URUCHOM

Aby uruchomić szkolenie elektroniczne (**SCORM**) kliknij w klawisz „URUCHOM”, pamiętaj, iż materiał otwiera się w nowym oknie, jeżeli nic się nie dzieje, sprawdź, czy nie masz ustawionej blokady wyskakujących okienek.



PEPCO Poland Sp. z o.o.

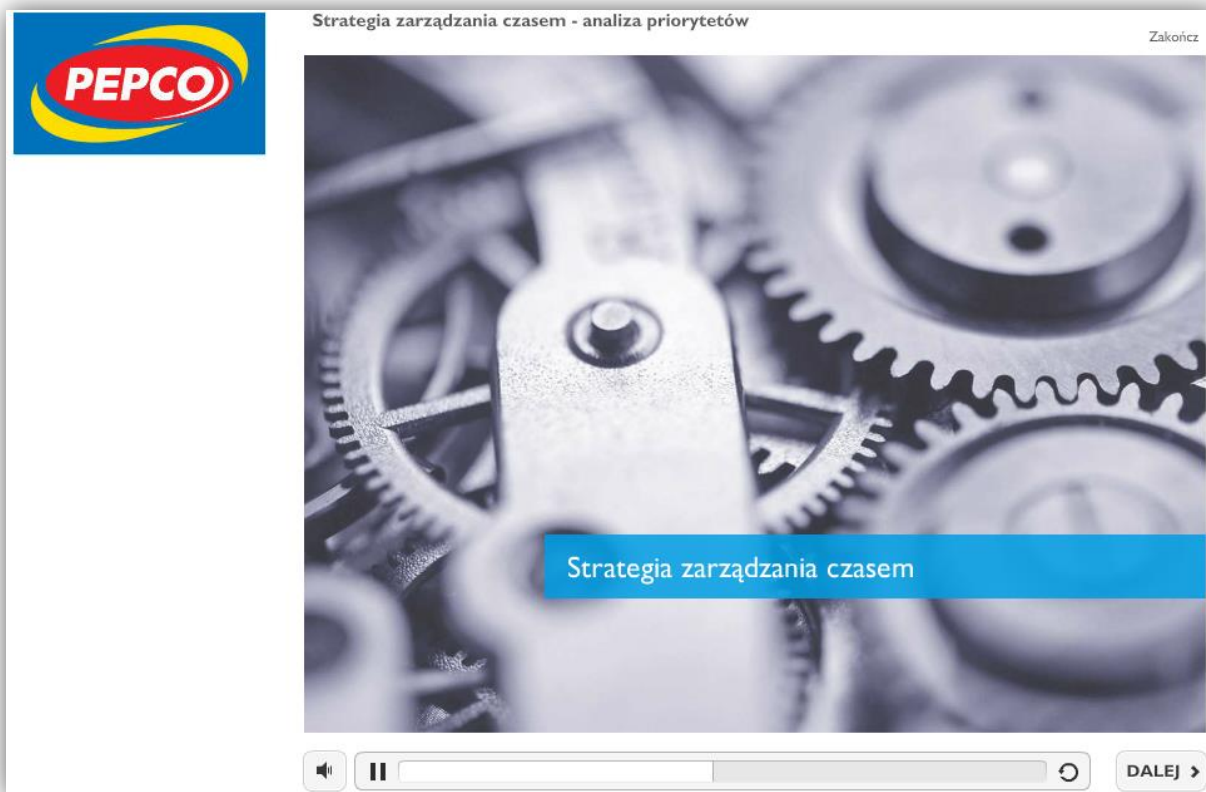
ul. Strzeszyńska 73A

60-479 Poznań

tel. +48 61 668 43 00

fax +48 61 668 43 02

www.pepco.pl



Moduł ankiet również uruchamiany jest poprzez naciśnięcie guzika „URUCHOM”, otwiera on się jednak w tym samym oknie przeglądarki.

The image shows a survey form titled "Ankieta: Ankieta". The form contains the following questions and options:

Jakie paliwo tankujesz do swojego auta?

- 95
- 98
- Diesel
- Gaz

Do czego na co dzień używasz swojego samochodu?

- Dojazd do pracy
- To moje narzędzie pracy
- Wożę rodzinę na zakupy i wycieczki
- Zeby się pokazać

At the bottom of the form are two red buttons: "ZAPISZ" (Save) and "ANULUJ" (Cancel).

Jeżeli w danym kursie nie są zdefiniowane zależności, materiał można przeglądać w dowolnej kolejności.



PEPCO Poland Sp. z o.o.

ul. Strzeszyńska 73A

60-479 Poznań

tel. +48 61 668 43 00

fax +48 61 668 43 02

www.pepco.pl

**Uwaga:** Jeśli materiały należy przechodzić w odpowiedniej kolejności, dostęp do materiału może być uzależniony od tego, czy użytkownik zaliczył poprzedni moduł lub wypełnij wymaganą ankietę.

×

**Nie zostały spełnione wszystkie zależności.**

---

Aby uruchomić wybrany obiekt wiedzy, należy zaliczyć poniższe obiekty wiedzy:

- Asertywność

ZAMKNIJ

**Uwaga:** Jeżeli napotkasz taki komunikat, zalicz elementy z listy znajdującej się w komunikacie i spróbuj ponownie.



PEPCO Poland Sp. z o.o.

ul. Strzeszyńska 73A

60-479 Poznań

tel. +48 61 668 43 00

fax +48 61 668 43 02

www.pepco.pl

W „Moje szkolenia” znajduje się zakładka „Program”, w którym znajduje się szczegółowy program szkolenia, zamieszczony przez administratora platformy

The screenshot shows the 'E-AKADEMIA' website interface. The top navigation bar includes the PEPCO logo, the user name 'Zalogowany: Jan Kowalski', the date 'Data: 6 kwietnia 2017', and a 'Wyloguj się' button. A sidebar on the left contains menu items: 'Mój Profil', 'Moje Szkolenia', 'Katalog Szkoleń', 'Kalendarz', 'Regulaminy', 'Poczta', 'Test Przeglądarki', and 'Wyloguj'. The main content area has tabs for 'Opis', 'Program', 'Ogłoszenia', 'Materiały', and 'Forum'. The 'Program' tab is active, displaying a list of six training topics under the heading 'Program szkolenia'. A 'Wróć do Moich Szkoleń' button is visible above the list.

**Program szkolenia**

1. Istota bezpieczeństwa i higieny pracy 0,6h
2. Zakres obowiązków i uprawnień pracodawcy, pracowników oraz poszczególnych komórek organizacyjnych zakładu pracy i organizacji społecznych w zakresie bezpieczeństwa i higieny pracy
3. Odpowiedzialność za naruszenie przepisów lub zasad bezpieczeństwa i higieny pracy
4. Zasady poruszania się na terenie zakładu pracy 0,5h
5. Zagrożenia wypadkowe i zagrożenia dla zdrowia występujące w zakładzie i podstawowe środki zapobiegawcze
6. Podstawowe zasady bezpieczeństwa i higieny pracy związane z obsługą urządzeń technicznych oraz transportem wewnątrzzakładowym

Kolejną zakładką są „Ogłoszenia”. System informuje Cię o komunikatach od trenera, planowanych zmianach w organizacji szkolenia itp.

The screenshot shows the 'Ogłoszenia' (Announcements) tab selected in the website interface. The navigation bar and sidebar are consistent with the previous screenshot. The main content area features a red header with the text 'Wróć do Moich Szkoleń' and a sub-header 'Witaj na szkoleniu BHP!'. Below this is a placeholder image of a newspaper and a block of Latin text: 'Lorem ipsum dolor sit amet, consectetur adipiscing elit. Proin nibh augue, suscipit a, scelerisque sed, lacinia in, mi. Cras vel lorem. Etiam pellentesque aliquet tellus. Phasellus pharetra nulla ac diam. Quisque semper justo at risus. Donec venenatis, turpis vel hendrerit interdum, dui ligula ultricies purus, sed posuere libero dui id orci. Nam congue, pede vitae dapibus aliquet, elit magna vulputate arcu, vel tempus metus leo non est. Etiam sit amet lectus quis est congue mollis. Phasellus congue lacus eget neque. Phasellus ornare, ante vitae consectetur consequat, purus sapien ultricies dolor, et mollis pede metus eget nisi. Praesent sodales velit quis augue. Cras suscipit, urna at aliquam rhoncus, urna quam viverra nisi, in interdum massa nibh nec erat.'



PEPCO Poland Sp. z o.o.

ul. Strzeszyńska 73A

60-479 Poznań

tel. +48 61 668 43 00

fax +48 61 668 43 02

www.pepco.pl

Zakładka **Materiały** to miejsce, w którym zobaczysz listę plików do pobrania. Materiały można uruchomić klikając przycisk „URUCHOM”. Materiały te mogą także wyświetlać się na stronie głównej szkolenia, czyli w zakładce **Opis**, lecz jeśli nie są one wymagane do zaliczenia może występować tylko w zakładce Materiały.

Opis Program Ogłoszenia **Materiały** Forum

Wróć do Moich Szkoleń

**Materiały pomocnicze**

**01. Plik z prezentacją**

Zmodyfikowano: 2015-04-14 14:40:20  
Użytkownik: admin globalny

**02. Pliki szkoleniowe**

Zmodyfikowano: 2015-04-14 14:40:57  
Użytkownik: admin globalny

### 3. Katalog szkoleń

W **Katalogach szkoleń**, znajdują się wszystkie dostępne na platformie szkolenia, do których dostęp ma dany użytkownik. Dostęp do katalogów jest wyznaczany przez administratorów platformy.

Nad listą katalogów dostępna jest **Wyszukiwarka** za pomocą, której wyszukujemy katalogi oraz konkretne szkolenia zamieszczone w danym katalogu.



PEPCO Poland Sp. z o.o.  
ul. Strzeszyńska 73A  
60-479 Poznań  
tel. +48 61 668 43 00  
fax +48 61 668 43 02  
www.pepco.pl

Klikając na dany katalog, zostaniesz przeniesiony do jego zawartości. Jeśli w katalogu są dostępne szkolenia, masz możliwość wykonania następujących akcji na danym szkoleniu:

- Sprawdzić informacje o danym szkoleniu („INFO”),
- Zapisać się na szkolenie („ZAPISZ”) / Wypisać się ze szkolenia („WYPISZ”)
- Uruchomić szkolenie („URUCHOM”).





PEPCO Poland Sp. z o.o.

ul. Strzeszyńska 73A

60-479 Poznań

tel. +48 61 668 43 00

fax +48 61 668 43 02

www.pepco.pl

**Gromar! test**

Wstecz Sortuj po: Nazwa Data rozpoczęcia Data zakończenia

**Jak dbać o wizerunek firmy PEPCO**

Opis szkolenia

Termin: od 2017-01-27 do 2017-06-23 Wolne miejsca: Bez ograniczeń Miejsce: Lokalizacja XYZ

URUCHOM WYPISZ

**System POP**

Termin: od 2017-01-27 Wolne miejsca: Bez ograniczeń

INFO

**BHP dla pracowników PEPCO**

Termin: od 2017-01-27 do 2017-03-31 Wolne miejsca: Bez ograniczeń

URUCHOM WYPISZ

**Profesjonalna obsługa klienta**

Termin: od 2017-01-27 Wolne miejsca: Bez ograniczeń

INFO ZAPISZ

Jeśli klikniesz na przycisk „INFO” przy nazwie szkolenia, zostanie wyświetlona strona z podstawowymi informacjami o danym szkoleniu. Z tego miejsca nie widoczne będą szczegółowe obiekty wiedzy (szkolenie e-learningowe, Ankieta, Test, Materiały, szkolenie stacjonarne). Nie ma możliwości uruchomienia obiektów wiedzy (szkoleń elektronicznych, materiałów do pobrania), jeśli nie jesteśmy zapisani na szkolenie. W drugiej zakładce znajduje się **Programu** szkolenia.



PEPCO Poland Sp. z o.o.  
ul. Strzeszyńska 73A  
60-479 Poznań  
tel. +48 61 668 43 00  
fax +48 61 668 43 02  
www.pepco.pl

Opis		Program
<a href="#">Wróć do katalogu szkoleń</a>		
Tytuł szkolenia	Szkolenie 20150319B	<b>Aby ukończyć szkolenie, należy zaliczyć następujące pozycje:</b> Brak materiałów do zaliczenia
Opis Szkolenia		
Dostępność szkolenia	Od 2015-03-19 do 2015-09-18	
Miejsce szkolenia		
Trener		
Liczba zapisanych osób	0	
Liczba wolnych miejsc	Bez ograniczeń	
Szkolenia stacjonarne	Brak	

W przypadku, gdy chcesz się zapisać na szkolenie, należy kliknąć przycisk „Zapisz”. W wywołanym oknie należy kliknąć przycisk ZATWIERDŹ. Po zatwierdzeniu zgłoszenia, system zapisze użytkownika i poinformuje o możliwości korzystania ze szkolenia.

✕

Czy na pewno chcesz zapisać się na szkolenie?


ZATWIERDŹANULUJ

## 4. Kalendarz

Moduł „Kalendarz” w lewym menu - jego głównym zadaniem jest informowanie użytkowników szkolenia o nadchodzących terminach. W module tym zawarte są informacje o terminach szkoleń, na które jesteś zapisany. Wskazane są tu zarówno daty szkoleń e-learningowych jak i powiązanych z nimi szkoleń stacjonarnych. Wpisy dotyczące tych elementów są tworzone automatycznie po zapisaniu Cię na szkolenie na podstawie dat szkolenia. Klikając na tytuł takiego wpisu, zobaczysz więcej informacji o szkoleniu.



PEPCO Poland Sp. z o.o.  
ul. Strzeszyńska 73A  
60-479 Poznań  
tel. +48 61 668 43 00  
fax +48 61 668 43 02  
www.pepco.pl



## E-AKADEMIA

Zalogowany: Jan Kowalski  
Data: 6 kwietnia 2017

Wyloguj się

📧 🌐 🇵🇱

- Mój Profil
- Moje Szkolenia
- Katalog Szkoleń
- Kalendarz**
- Regulaminy
- Poczta
- Test Przeglądarki
- Wyloguj

Poprzedni Styczeń 2017 Następny Miesiąc Tydzień Dzień

Tydzień	Poniedziałek	Wtorek	Środa	Czwartek	Piątek	Sobota	Niedziela
52							01
01	02	03	04	05	06	07	08
02	09	10	11	12	13	14	15
03	16	17	18	19	20	21	22
04	23	24	25	26	27	28	29
05	30	31					

Rozpoczęcie szkolenia:  
Rozpoczęcie szkolenia:

W kalendarzu wyświetlane są informacje przypisane do konkretnego dnia i widoczne, jako początek nazwy wydarzenia. Wpisy do kalendarza mogą być dodawane przez Administratora, jak również sam możesz dodawać własne wpisy do swojego kalendarza – nie będą one wtedy widoczne dla innych użytkowników. Kalendarz ma dostępne trzy widoki: **Miesiąc**, **Tydzień** i **Dzień**.

← Wróć do katalogu szkoleń

Poprzedni 20.04.2015 — 26.04.2015 Następny Miesiąc Tydzień Dzień

Godziny	Poniedziałek	Wtorek	Środa	Czwartek	Piątek	Sobota	Niedziela
0 : 00							
1 : 00							
2 : 00							
3 : 00							



PEPCO Poland Sp. z o.o.  
ul. Strzeszyńska 73A  
60-479 Poznań  
tel. +48 61 668 43 00  
fax +48 61 668 43 02  
www.pepco.pl

Wróć do katalogu szkoleń		Poprzedni	20	Kwiecień 2015	Następny	Miesiąc	Tydzień	Dzień
Godziny	20.04.2015							
0 : 00								
1 : 00								
2 : 00								
3 : 00								

Użytkownik może dodawać własne wpisy do kalendarza. Aby to zrobić należy kliknąć na wybrany dzień w kalendarzu, gdzie pojawi się formularz, w którym należy uzupełnić daty, godziny oraz tytuł wydarzenia.


The screenshot shows a form for creating an event. It includes a red '+' button in the top left corner. The form fields are: 'Data od' (2015-04-20), 'Data do' (2015-04-20), 'Tytuł' (empty text field), 'Opis' (rich text editor with a toolbar), and 'Miejsce' (empty text field). A red 'ZAPISZ' button is located at the bottom center of the form.

## 5. Regulaminy

W menu głównym platformy istnieje zakładka **Regulaminy**, znajdują się w niej informacje umieszczane przez administratorów platformy, dotyczące funkcjonowania platformy, organizowanych wydarzeń, poszerzenia oferty szkoleniowej itp. Serdecznie zapraszamy do śledzenia na bieżąco umieszczanych tam informacji.



PEPCO Poland Sp. z o.o.  
ul. Strzeszyńska 73A  
60-479 Poznań  
tel. +48 61 668 43 00  
fax +48 61 668 43 02  
www.pepco.pl

**e-Akademia**  
Zalogowany: Katarzyna Nowak  
Data: 16 maja 2017

Wyloguj się

- Mój Profil
- Moje Szkolenia
- Katalog Szkoleń
- Kalendarz
- Regulaminy**
- Poczta
- Test Przeglądarki
- Wylóżnij

**Regulaminy:**

**Regulamin korzystania z platformy e-learningowej e-Akademia z dnia 2017-04-14**

Regulamin korzystania z platformy e-learningowej e-Akademia z dnia 2017-04-14

**§1 Postanowienia ogólne**

- Regulamin określa zasady korzystania z platformy e-learningowej e-Akademia oraz z usług z nią związanych, prawa i obowiązki Użytkownika oraz prawa i obowiązki PEPCO Poland Sp. z o.o. związane ze świadczeniem usług.
- Regulamin określa ogólne zasady stanowiące podstawę korzystania z platformy e-learningowej e-Akademia. Każdy Użytkownik zobowiązany jest, z momentem podjęcia czynności zmierzających do korzystania z platformy e-learningowej e-Akademia, do przestrzegania postanowień niniejszego Regulaminu.
- Obowiązujący Regulamin jest ogólnie dostępny pod adresem [www.e-akademia.eu](http://www.e-akademia.eu).
- Przed rozpoczęciem korzystania z platformy e-learningowej e-Akademia Użytkownicy są zobowiązani zapoznać się z treścią niniejszego Regulaminu.

**§2 Definicje**

- Usługodawca - PEPCO Poland Sp. z o.o., administrator serwisu dostępnego pod adresem [www.e-akademia.eu](http://www.e-akademia.eu), odpowiedzialny za funkcjonowanie platformy e-learningowej e-Akademia i za oferowane w nim Usługi.
- Usługi - świadczone na rzecz Użytkownika przez PEPCO Poland Sp. z o.o., usługi według ich opisu zamieszczonego na platformie e-learningowej e-Akademia polegające na samodzielnym nauczaniu przez Użytkownika. Usługi obejmują:
  - Udoskonalanie Użytkowników materiałów edukacyjnych;
  - Udoskonalanie bieżącej weryfikacji postępów Użytkownika.

**§3 Prawa i obowiązki Użytkownika**

- Użytkownik zobowiązuje się do korzystania z platformy e-learningowej e-Akademia zgodnie z obowiązującymi przepisami prawa, normami społecznymi i obyczajowymi, postanowieniami niniejszego Regulaminu oraz zasadami współżycia społecznego w Internecie (niekwestia), a w szczególności do:
  - niewprowadzania do platformy e-learningowej e-Akademia treści popierających radykalne postawy społeczne lub głoszących takie poglądy (wzajemnego rodzaju dyskryminacja rasowa, etniczna, ze względu na płeć, wyznanie itp.);
  - niewprowadzania do platformy e-learningowej e-Akademia treści wulgarnych lub zawierających wulgaryzmy;
  - niewprowadzania do platformy e-learningowej e-Akademia treści powzięte w sposób niezgodny z dobrymi obyczajami;
  - niezamieszczania treści propagujących używanie narkotyków bądź nie dopuszczonych do obrotu środków odurzających, propagujących nadmierne spożywanie alkoholu, zawierających linki do stron www naruszających prawo lub dobre obyczaje lub zawierających dane osobowe, teleadresowe lub adresy mailowe;
  - niezostawiania treści pornograficznych;
  - nieuprawiania działalności komercyjnej, reklamowej, promocyjnej.



PEPCO Poland Sp. z o.o.  
ul. Strzeszyńska 73A  
60-479 Poznań  
tel. +48 61 668 43 00  
fax +48 61 668 43 02  
www.pepco.pl

## 6. Poczta

Moduł **Poczty** pozwala na komunikację pomiędzy Tobą a administratorami Platformy. Dostarczanie wiadomości odbywa się w obrębie Platformy oraz kont e-mailowych przypisanych do kont użytkowników.

Wiadomości pogrupowane są w domyślnych folderach - **odebrane**, **wysłane**, **kopie robocze** oraz **kosz**. Istnieje możliwość dodawania własnych folderów, by lepiej zarządzać wiadomościami, klikając przycisk „+Utwórz folder”.

Kliknięcie w nazwę folderu powoduje podgląd wiadomości w nim zawartych. Kliknięcie w wiadomość otwiera jej podgląd. Wiadomości przenosić można także z podglądu listy wiadomości w folderze, zaznaczając wiadomości przy użyciu przycisków po prawej stronie oraz wybierając akcję z rozwijanych menu.

### Pisanie wiadomości

Aby wysłać wiadomość do administratora, wejdź w zakładkę **Poczta**, następnie w prawym górnym rogu kliknij na przycisk „+Utwórz wiadomości”. Uzupełnij dane w formularzu, wybierz nadawcę z menu rozwijanego pola „Do”, pisząc w nim np. nazwisko administratora, do którego chcesz wysłać



PEPCO Poland Sp. z o.o.  
ul. Strzeszyńska 73A  
60-479 Poznań  
tel. +48 61 668 43 00  
fax +48 61 668 43 02  
www.pepco.pl

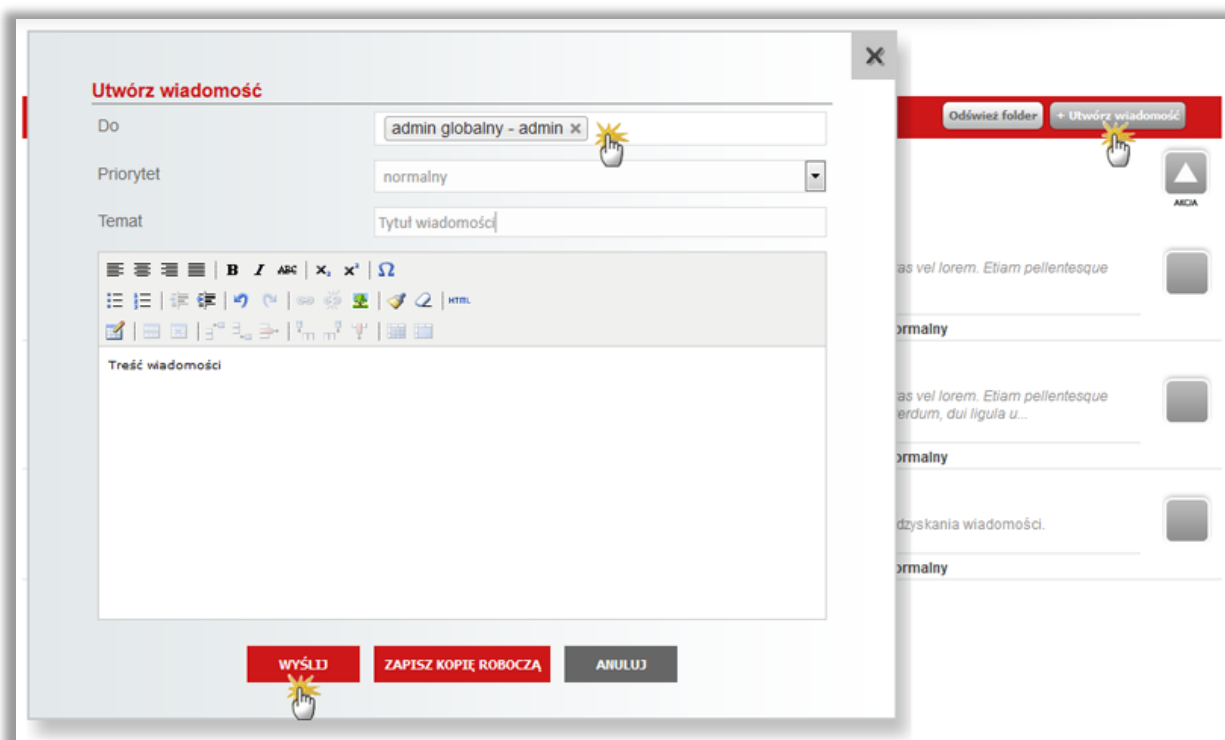
wiadomość uzyskasz efekt filtrowania kont pasujących do frazy. Następnie określ priorytet wiadomości, wpisz jej temat i treść.

#### Administratorami platformy są:

Joanna Kufel – Specjalista ds. personalnych (kontakt dla pracowników SKLEPÓW)

Katarzyna Nowak – Specjalista ds. personalnych (kontakt dla pracowników HO oraz Centrum Dystrybucji)

Tak przygotowaną wiadomość możesz zapisać w kopiach roboczych w celu wysłania jej w późniejszym terminie lub wysłać teraz poprzez naciśnięcie klawisza „Wyślij”.



#### **Usuwanie wiadomości:**

Będąc w panelu „Poczta”, zaznacz wiadomości, które chcesz usunąć, następnie z menu „Akcja” wybierz przycisk usuwania.



PEPCO Poland Sp. z o.o.

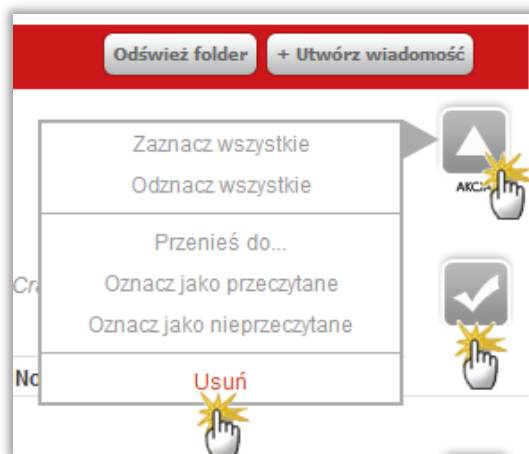
ul. Strzeszyńska 73A

60-479 Poznań

tel. +48 61 668 43 00

fax +48 61 668 43 02

www.pepco.pl



**Uwaga:** Wiadomości po usunięciu znajdują się w folderze **Kosz**, jeżeli opróżniłeś **Kosz**, nie ma już możliwości odzyskania wiadomości.





PEPCO Poland Sp. z o.o.  
ul. Strzeszyńska 73A  
60-479 Poznań  
tel. +48 61 668 43 00  
fax +48 61 668 43 02  
www.pepco.pl

## 7. Wyloguj

Kończymy pracę na platformie klikając, w moduł **WYLOGUJ**. Pojawia się okienko, w którym należy potwierdzić wylogowanie przyciskiem TAK.

The screenshot shows the PEPCO e-learning platform interface. At the top, the PEPCO logo is on the left, and the text "Platforma e-learningowa" is in the center. Below this, it says "Zalogowany: Jan Kowalski" and "Data: 10 marca 2017". On the right, there is a "Wyloguj się" button. The main content area is titled "Moje szkolenia:" and lists several training modules. A modal dialog box is open in the center, asking "Czy na pewno chcesz wylogować się z platformy?" (Are you sure you want to log out of the platform?). The dialog has two buttons: "TAK" (Yes) and "NIE" (No). A mouse cursor is pointing at the "TAK" button. The background shows a list of training modules with details like "Termin od", "Termin zaliczenia", "Sugerowany termin zaliczenia", "Czas spędzony", and "Status".

Termin od	Termin zaliczenia	Sugerowany termin zaliczenia	Czas spędzony	Status
2017-03-09	-	-	6s	niezakończone
2017-03-09	2017-04-08	2017-03-03	-	nierozpoczęty